

【 木住協大臣認定と国交省告示との違い 】

[間仕切壁]

■告示 (H12建設省告示第1399号)

	被覆材 (両面にそれぞれ張る) [いずれかを選択する]	
1時間	<input type="checkbox"/> 強化せっこうボードを2枚以上張ったもので、合計厚さが42mm以上のもの <input type="checkbox"/> 強化せっこうボードを2枚以上張ったもので、合計厚さが36mm以上のものの上に、厚さ8mm以上の繊維強化セメント板 (けい酸カルシウム板に限る) を張ったもの <input type="checkbox"/> 厚15mm以上の強化せっこうボードの上に、厚さ50mm以上の軽量気泡コンクリートパネルを張ったもの	

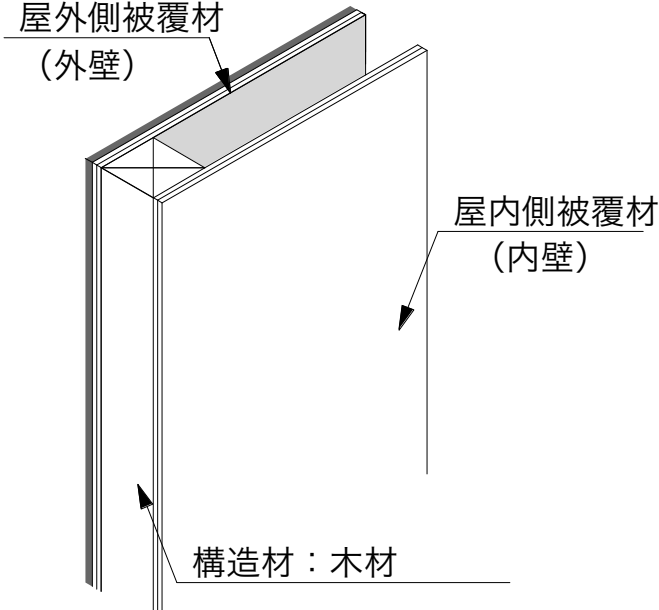
※強化せっこうボードは、せっこうの含有率が95%以上、ガラス繊維の含有率が0.4%以上、ひる石の含有率が2.5%以上のものに限る

■大臣認定

	被覆材 (両面にそれぞれ張る) [いずれかを選択する]	
1時間	<input type="checkbox"/> 強化せっこうボード厚さ15mm以上の上に強化せっこうボード厚さ21mmを張り(上張は接着剤+ステープル) <input type="checkbox"/> GW (16K100厚以下) を充填し、強化せっこうボード厚さ15mm以上の上に、アルミニウム張りガラス繊維クロスを張り、強化せっこうボード厚さ21mmを張り <input type="checkbox"/> GW (16K100厚以下) を充填し、強化せっこうボード厚さ21mm以上の上に、強化せっこうボード厚さ21mmを張り(上張は接着剤+ステープル) <input type="checkbox"/> GW (24K100厚以下) を充填し、強化せっこうボード厚さ21mm以上の上に、強化せっこうボード厚さ21mmを張り(上張は接着剤+ステープル)	

[外壁]

■告示（H12建設省告示第1399号）

	屋外側被覆材（外壁） [いずれかを選択する]	屋内側被覆材（内壁） [いずれかを選択する]
1	<ul style="list-style-type: none"> □強化せっこうボードを2枚以上張ったもので、合計厚さが42mm以上のものの上に、金属板、軽量気泡コンクリートパネル若しくは窯業系サイディングを張るかモルタル若しくはしっくいを塗ったもの □強化せっこうボードを2枚以上張ったもので、合計厚さが36mm以上のものの上に、厚さ8mm以上の繊維強化セメント板（けい酸カルシウム板に限る）を張ったものの上に、金属板、軽量気泡コンクリートパネル若しくは窯業系サイディングを張るかモルタル若しくはしっくいを塗ったもの □厚15mm以上の強化せっこうボードの上に、厚さ50mm以上の軽量気泡コンクリートパネルを張ったもの 	<ul style="list-style-type: none"> □強化せっこうボードを2枚以上張ったもので、合計厚さが42mm以上のもの □強化せっこうボードを2枚以上張ったもので、合計厚さが36mm以上のものの上に、厚さ8mm以上の繊維強化セメント板（けい酸カルシウム板に限る）を張ったもの □厚15mm以上の強化せっこうボードの上に、厚さ50mm以上の軽量気泡コンクリートパネルを張ったもの
時間		

※強化せっこうボードは、せっこうの含有率が95%以上、ガラス繊維の含有率が0.4%以上、ひる石の含有率が2.5%以上のものに限る

[外壁]

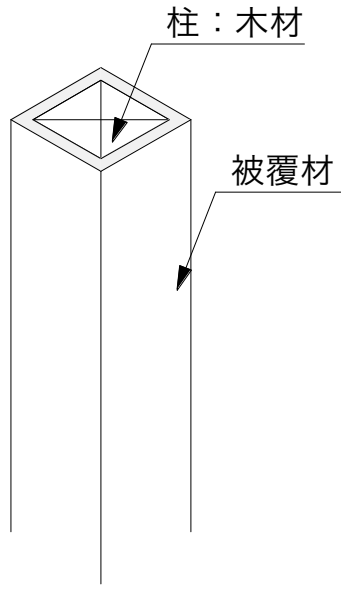
■大臣認定

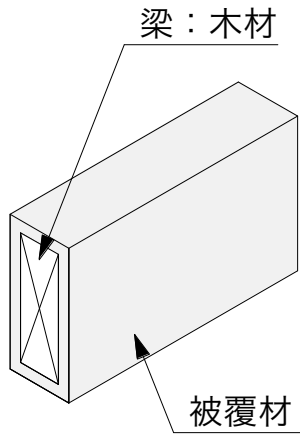
	屋外側被覆材（外壁） [いずれかを選択する]	屋内側被覆材（内壁） [いずれかを選択する]
1 時 間	<input type="checkbox"/> ALC厚さ35mm以上の上に窯業系サイディング厚さ15mm以上を張り	<input type="checkbox"/> GW（16K100厚以下）を充填し、強化せっこうボード厚さ15mm以上の上に、アルミニウム張りガラス繊維クロスを張り、強化せっこうボード厚さ21mmを張り <input type="checkbox"/> GW（16K100厚以下）を充填し、強化せっこうボード厚さ21mm以上の上に、強化せっこうボード厚さ21mmを張り（上張は接着剤+ステープル）
	<input type="checkbox"/> 両面薬剤処理ボード用原紙張せっこう板厚さ21mm以上2枚張りの上に木材厚さ15mm張り	<input type="checkbox"/> GW（16K100厚）を充填し、☆強化せっこうボード厚さ21mm以上の上に、☆強化せっこうボード厚さ21mmを張り（上張は接着剤+ステープル）
	<input type="checkbox"/> 両面薬剤処理ボード用原紙張せっこう板厚さ21mm以上2枚張りの上に金属板張り <input type="checkbox"/> 両面薬剤処理ボード用原紙張せっこう板厚さ21mm以上2枚張りの上に軽量セメントモルタル厚さ12mm以上塗り	<input type="checkbox"/> GW（16K100厚）を充填し、☆強化せっこうボード厚さ15mm以上の上に、アルミニウム張りガラス繊維クロスを張り、強化せっこうボード厚さ21mm以上張り <input type="checkbox"/> GW（16K100厚）を充填し、☆強化せっこうボード厚さ15mm以上の上に、アルミニウム張りガラス繊維クロスを張り、両面薬剤処理ボード用原紙張せっこう板厚さ21mm以上張り <input type="checkbox"/> GW（16K100厚）を充填し、両面薬剤処理ボード用原紙張せっこう板厚さ21mm以上の上に、アルミニウム張りガラス繊維クロスを張り、両面薬剤処理ボード用原紙張せっこう板厚さ21mm以上張り

※☆印の強化せっこうボードは、せっこうの含有率が95%以上、ガラス繊維の含有率が0.4%以上、ひる石の含有率が2.5%以上のものに限る

[柱・はり]

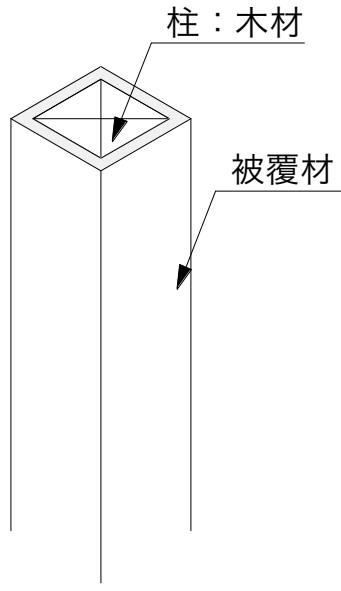
■告示 (H12建設省告示第1399号)

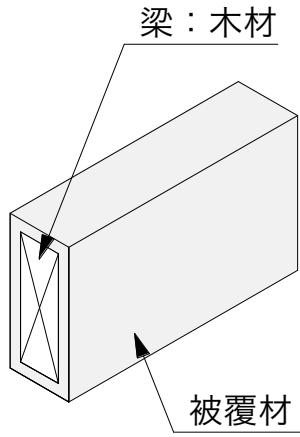
	被覆材
1 時 間	<p>□強化せっこうボードを2枚以上張ったもので、 合計厚さが46mm以上のもの</p>
	

	被覆材
1 時 間	<p>□強化せっこうボードを2枚以上張ったもので、 合計厚さが46mm以上のもの</p>
	

※強化せっこうボードは、せっこうの含有率が95%以上、ガラス繊維の含有率が0.4%以上、ひる石の含有率が2.5%以上のものに限る

■大臣認定

	被覆材
1 時 間	<p>□強化せっこうボード厚さ21mm以上の上に、 強化せっこうボード厚さ21mm以上を張る</p>
	

	被覆材
1 時 間	<p>□強化せっこうボード厚さ21mm以上の上に、 強化せっこうボード厚さ21mm以上を張る</p>
	

※強化せっこうボードは、せっこうの含有率が95%以上、ガラス繊維の含有率が0.4%以上、ひる石の含有率が2.5%以上のものに限る

[床]

■告示 (H12建設省告示第1399号)

	床上被覆材	床下被覆材
1 時 間	□強化せっこうボードを2枚以上張ったもので、 合計厚さ42mm以上のもの	□強化せっこうボードを2枚以上張ったもので、 合計厚さが46mm以上のもの

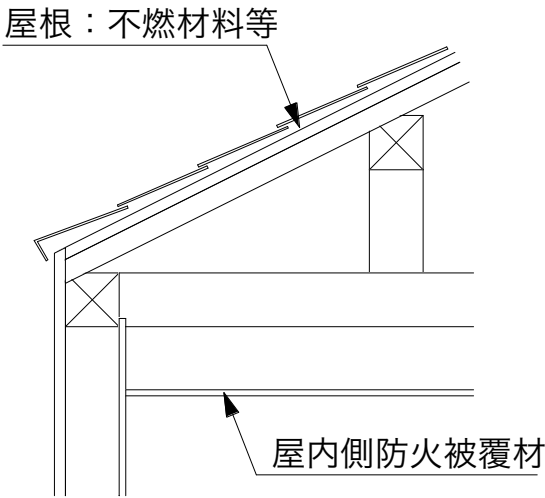
※強化せっこうボードは、せっこうの含有率が95%以上、ガラス繊維の含有率が0.4%以上、ひる石の含有率が2.5%以上のものに限る

■大臣認定

	床上被覆材	床下被覆材
1 時 間	□強化せっこうボード厚さ21mm以上の上に、 強化せっこうボード厚さ21mm以上を張る	□強化せっこうボード厚さ21mm以上の上に、 強化せっこうボード厚さ15mm以上を張る (GW10K100以下充填可能) □強化せっこうボード厚さ21mm以上の上に、 強化せっこうボード厚さ21mm以上を張る (GW32K120以下充填可能)

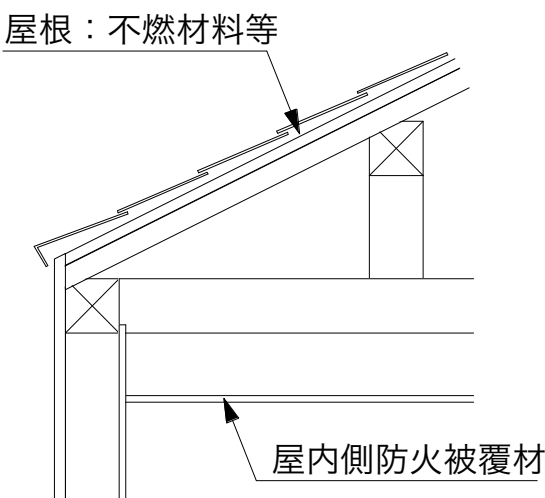
[屋根]

■告示（H12建設省告示第1399号）

屋外側の葺き材・仕上げ材	屋内側の防火被覆
■防火地域規制による	<input type="checkbox"/> 強化せっこうボードを2枚以上張ったもので、合計厚さが27mm以上のもの
	

※強化せっこうボードは、せっこうの含有率が95%以上、ガラス繊維の含有率が0.4%以上、ひる石の含有率が2.5%以上のものに限る

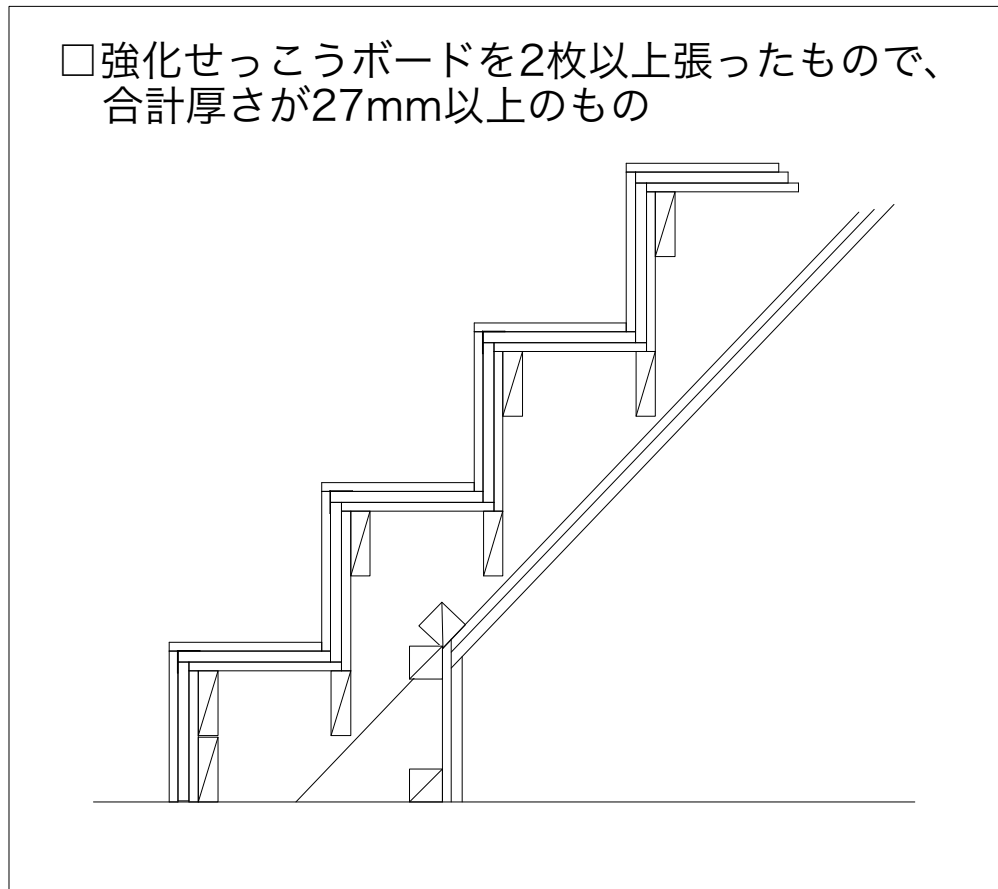
■大臣認定

屋外側の葺き材・仕上げ材	屋内側の防火被覆
■防火地域規制による	<input type="checkbox"/> 強化せっこうボード厚さ15mm以上の上に強化せっこうボード厚さ12.5mm以上を張る
■屋根葺き材（瓦、金属板、アスファルトシングル、太陽電池モジュール付瓦、シート防水、FRP防水）	<input type="checkbox"/> 強化せっこうボード厚さ21mm以上を張る <input type="checkbox"/> ☆強化せっこうボード厚さ21mm以上を張る
	

※☆印の強化せっこうボードは、せっこうの含有率が95%以上、ガラス繊維の含有率が0.4%以上、ひる石の含有率が2.5%以上のものに限る

[階段]

■告示 (H12建設省告示第1399号)



※強化せっこうボードは、せっこうの含有率が95%以上、ガラス繊維の含有率が0.4%以上、ひる石の含有率が2.5%以上のものに限る

■大臣認定

